



4 pages 2021

Identité de la collectivité

Le SMIRTOM de Montargis exerce ses compétences de collecte et de traitement des déchets pour trois groupements de communes :



L'Agglomération Montargoise Et rives du Loing (AME)



La Communauté de Communes des 4 Vallées (CC4V)



La Communauté de Communes Canaux et Forêts en Gâtinais (St Hilaire sur Puiseaux - Chapelon)



René BÉGUIN
Président
Maire de Corquilleroy



Arlette PROCHASSON
1ère Vice Présidente aux
Ressources humaines
Adjointe à la Mairie de Pannes



Éric GODEY
2ème Vice Président aux
Finances
Maire de Lombreuil



36
communes



79 570
habitants

En plus de ces 36 communes, la communauté de Communes de la Cléry, du Betz et de l'Ouanne (3CBO) adhère pour la compétence traitement des Ordures Ménagères. Elle représente :



23
communes



20 509
habitants



4 pages 2021

Collecte et traitement des déchets

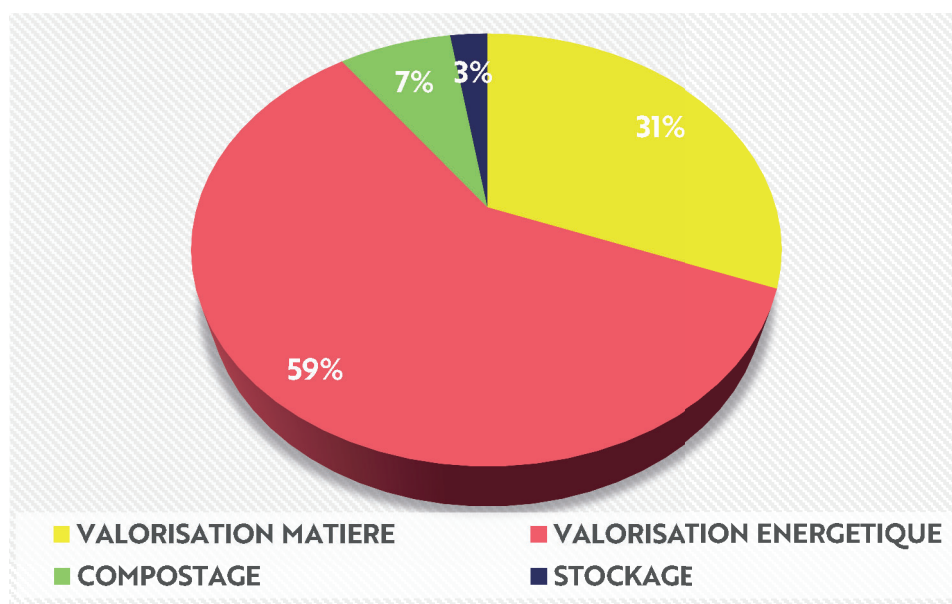


*La population prise en compte en 2021 : 79 570 habitants contre 79 139 en 2020 (référence CITEO).

Détail des déchets collectés :

Types de déchets	Tonnages en tonnes	Tonnages en kg/hab.
Ordures ménagères Résiduelles (OMR)	19 646,00	246,90
Emballages Journaux Revues Magazines (JRM)	3 871,41	48,65
Verre	2 228,38	28,01
Déchets des déchèteries (hors cartons)	18 326,17	230,32
Déchets verts	11 495,53	144,47
Carton	646,21	8,12
	56 213,70	706,47

Répartition des tonnages de déchets par type de traitement :





Les habitants peuvent accéder gratuitement à l'ensemble des trois déchèteries avec une carte d'accès, délivrée sur présentation d'une pièce d'identité et d'un justificatif de domicile à nos bureaux de Corquilleroy.

En 2021, le plâtre et les matelas ont dû être retirés des encombrants. Pour ce faire, le syndicat a adapté ses services et a mis en place de nouvelles filières d'élimination de ces déchets entraînant des coûts de transferts supplémentaires vers leurs exutoires.

En juillet, la mise en place de bennes spécifiques pour le mobilier a permis de détourner du tout-venant 966 tonnes de meubles (chaises, fauteuils, literies, tables, etc...), permettant de générer une recette de 19 369 €.

Bilan des tonnes collectées par le biais des déchèteries

Types de déchets	Tonnages 2021	Tonnages en kg/hab.
CARTON	506,43	6,36
BOIS/	2 466,65	31,00
FERRAILLE	1 105,14	13,89
TOUT VENANT	4 859,85	61,08
TOUT -VENANT / PLACO	119,25	1,50
Mobilier	966,45	12,15
Plâtre	578,43	7,27
D3E Eco-systèmes	665,18	8,36
D3E PAM ressourcerie	53,53	0,67
DMS eco dds	126,15	1,59
DMS	76,60	0,96
DTQD Piles	6,19	0,08
Batteries	20,34	0,26
Huiles	45,60	0,57
Tubes fluos	1,64	0,02
Ampoules	0,52	0,01
Encre	1,45	0,02
GRAVATS non valorisables	0,00	0,00
GRAVATS valorisables	7 233,20	90,90
Déchets verts	11 495,53	144,47
TOTAUX ANNUELS	30 328,13	381,15

A Noter :

Tonnage total collecté par les trois sites : **18 832,60 tonnes**

Tonnages de déchets verts : **11 495,53 tonnes**

Soit **381,15 kg/habitant** contre **305,51 kg** en 2020.

Les tonnages sont **en augmentation de 3%** comparés à l'an passé.

Certains déchets sont en augmentation comme les gravats valorisables ainsi que les cartons.

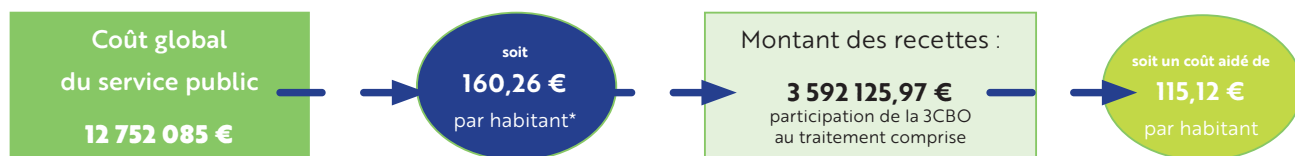
Les déchets verts subissent une augmentation **de 22 % soit 2 069 tonnes en plus.**

2945,46 t de compost ont été produites sur le site de Corquilleroy en 2021 et redistribuées aux usagers.



4 pages 2021

Indicateurs FINANCIERS du service

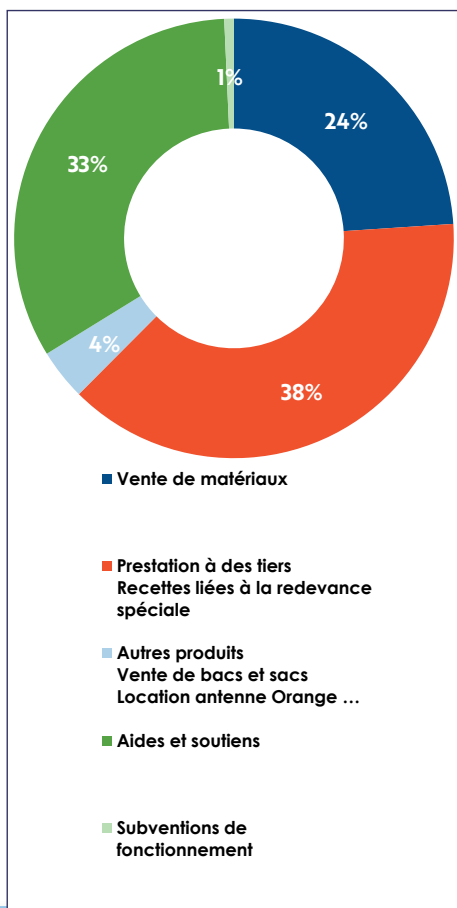


*La population prise en compte en 2021 : 79 570 habitants contre 79 139 en 2020 (référence CITEO).

Décomposition des recettes de gestion 2021 :

	Aides et soutiens	Subventions fonctionnement	Ventes de matériaux	Prestations à des tiers : redevance spéciale	Autres produits ventes de bacs...	TOTAL
OMR	5 657,00 €	10 132,00 €	-	828 306,00 €	49 326,00 €	893 421,00 €
VERRE	29 581,00 €	259,00 €	37 005,00 €	7 164,00 €	3 949,00 €	77 958,00 €
Recyclables secs	855 977,00 €	3 698,00 €	344 974,00 €	-	8 010,00 €	1 212 659,00 €
Flux des déchèteries	76 731,00 €	5 847,00 €	295 586,00 €	201 662,00 €	18 133,00 €	597 959,00 €
Autres flux*	- €	813,00 €	23 212,00 €	89 794,00 €	30 121,00 €	143 940,00 €
GLOBAL	967 946,00 €	20 749,00 €	700 777,00 €	1 126 926,00 €	109 539,00 €	2 925 937,00 €
2020	929 488,00 €	-	315 570,00 €	1 042 798,00 €	128 575,00 €	2 416 431,00 €
Évolution	+38 458,00 €	-	+385 207,00 €	+84 128,00 €	-19 036,00 €	+509 506,00 €

* Autres flux : collecte redevance spéciale des cartons bruns et biodéchets des gros producteurs.



Rappel des données de service 2021	
Total déchets produits par le SMIRTOM en 2021 (en tonnes)	56 213,70
Production totale OM (en tonnes)	19 646,00
Production totale de déchets en 2021 par habitant (79 570 hab.)	706,47
Production totale OM en 2021 en kg par habitant (79570 hab.)	246,90
Apport de la 3CBO (en tonnes)	4 493,00
COÛT GLOBAL DU SERVICE (€)	
Coût du service (tous services confondus)	6 552 462,33 €
Coût du traitement des déchets (tous confondus)	6 199 622,81 €
TOTAL :	12 752 085,14 €
Pour un coût budgétaire global / 56 213,70 tonnes	226,85 €
Pour un coût budgétaire global / 79570 habitants	160,26 €
Recettes produits divers et valorisation matières	1 937 242,00 €
Aides, soutiens et subventions	988 695,00 €
Participation de la 3CBO	666 188,97 €
TOTAL :	3 592 125,97 €
Soit un reste à financer net	9 159 959,17 €
Coût budgétaire net/tonne	162,95 €
Coût fiscal net (79 570 habitants)	115,12 €