



RAPPORT d'ACTIVITÉS

SMIRTOM de la Région de Montargis

2020



SMIRTOM
DE LA RÉGION
DE **Montargis**

Rapport d'activités 2020

SMIRTOM de la région de Montargis

Textes et photos :
Service communication

SOMMAIRE

PRÉSENTATION GÉNÉRALE

Le territoire	6
La gouvernance	7
1/ Le comité syndical.....	7
La Structure	8
1/ Le personnel	8
2/ Le matériel	8
Les sites	9

INDICATEURS TECHNIQUES

Les collectes	12
1/ La collecte des Ordures Ménagères (OMR).....	12
2/ La Collecte Sélective (CS).....	14
A/ La collecte des Emballages et Journaux Revues Magazines	14
B/ La collecte du carton «brun»	14
C/ La collecte du verre	14
Les chiffres clés	15
Les déchèteries	16
A/ 3 déchèteries	16
B/ Le traitement : prestataires et contrats	17
C/ Les déchets verts	18
Synthèse de collecte et traitement	19

INDICATEURS FINANCIERS

Les principaux contrats	24
Les coûts du service	26
A/ Répartition des charges	26
B/ Répartition des coûts complets par étape techniques et par flux	29
Les recettes	28
A/ Répartition des recettes	28
B/ Participations	29
Matrice des coûts 2020	30
A/ Matrice 2020 : en euro HT / habitant (en cours de validation).....	30
B/ Synthèse des coûts en € HT/habitant de 2020 (en cours de validation) et 2019	31
Fiche de synthèse 2019	32

Annexes



PRÉSENTATION GÉNÉRALE

Rapport d'Activités 2020



Le territoire



Le Syndicat Mixte de Ramassage et de Traitement des Ordures Ménagères exerce ses compétences de collecte et de traitement des déchets pour trois groupements de communes :

- l'Agglomération Montargoise Et rives du Loing (AME)
- la Communauté de Communes des 4 Vallées (CC4V)
- la Communauté de Communes Canaux et Forêts en Gâtinais (St Hilaire sur Puiseaux - Chapelon)

Ils représentent **36 communes soit 79 139 habitants** (population de référence CITEO 2020).

Chacune des intercommunalités adhérentes est représentée par des élus qui siègent au comité syndical du SMIRTOM. Le nombre d'élus varie selon la taille de celles-ci.

En plus de ces 36 communes, la **Communauté de Communes de la Cléry, du Betz et de l'Ouanne (3CBO)** adhère pour la compétence traitement des Ordures Ménagères.

Elle représente **25 communes, soit 20 191 habitants**.

La gouvernance

En septembre 2020, le Conseil Syndical à élu comme Président, Monsieur René BÉGUIN, qui succède à Monsieur Jean-Charles LAVIER.



**René
BÉGUIN**

Président
Maire de Corquilleroy



**Arlette
PROCHASSON**

1^{ère} Vice Présidente
aux Ressources Humaines
Élue à la Mairie de Pannes



**Éric
GODEY**

2^{ème} Vice Président
aux Finances -
Maire de Lombreuil

1/ Le comité syndical

Agglomération Montargoise Et rives du Loing

Sont élus TITULAIRES :

Mme BELLIERE Valérie - Cepoy
Mme FÉVRIER Catherine - Amilly
M. JOLIVET Thierry - Châlette-sur-Loing
M. LAVIER Jean-Charles - Amilly
M. MALLET Philippe - Montargis
M. RAMBAUD Christophe - Châlette-sur-Loing
M. RONDEAU Jacques - Conflans-sur-Loing
M. SAILLARD François - Paucourt
M. TERRIER Charles - Montargis
M. TOURATIER Claude - Villemandeur

Sont élus SUPPLÉANTS

Mme BASCOP Valérie - Vimory
M. BOURILLON Christian - Chevillon-sur-Huillard
M. CAROUX Jean-Claude - Corquilleroy
M. DESRUMAUX Vincent - Mormant
Mme GANNAT Fanny - Villemandeur
M. GRANDJEAN René - Cepoy
M. LALOT Jacques - Châlette-sur-Loing
M. LELIÈVRE Gérard - Saint-Maurice-sur-Fessard
M. MASSONNEAU Philippe - Villemandeur
M. MOREAU Guy - Paucourt
Mme MUSLIN-BUREAU Laurence - Amilly

Mme POUILLET Marine - Amilly
Mme STARTCHENKO Sylvie - Solterre

Communauté de Communes des 4 Vallées

Sont élus TITULAIRES

M. BERTHAUD Jean - Dordives
Jean-Luc D'HAEGER - Le Bignon
Mirabeau
Mme GADOIS - Sceaux-du-Gâtinais
M. HARANG - Préfontaines
M. LARCHERON Gérard -
Ferrières-en-Gâtinais

Sont élus SUPPLÉANTS

Mme BERNARD Françoise -
Corbeilles
M. DE TEMMERMAN Pascal - Nargis
M. FRISH Daniel - Dordives
M. GIBAUT Didier -
Courtempierre
M. VERCRUYSSSEN Jean-Louis -
Chevry-sous-le-Bignon

Communauté de Communes Canaux et Forêt en Gâtinais

M. DAUX Dominique - Chapelon
M. LECOMPTE Joël - Saint-Hilaire-sur-Puiseaux (suppléant)

Communauté de Communes de la Cléry du Betz et de l'Ouanne

M. HAMON Stéphane - Chuelles
M. PIAT Serge - Louzouer (suppléant)

La structure



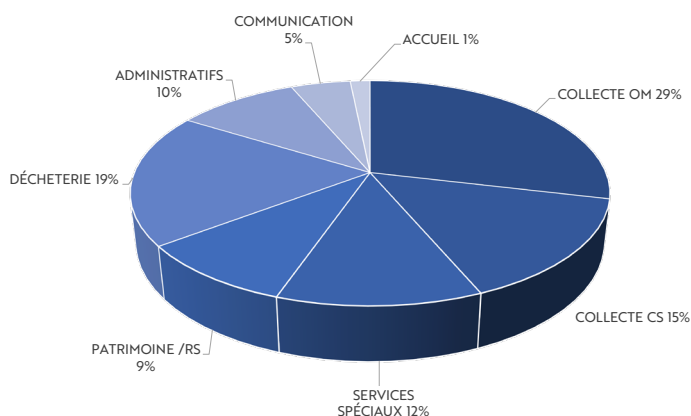
95 agents

Les différents services rendus par le SMIRTOM sont assurés en « régie ». Les agents du syndicat sont placés sous le statut de la fonction publique territoriale.

En 2020, on comptait 91 agents titulaires et 4 agents contractuels.

Répartition des agents par service

SERVICE	TITULAIRES	CONTRATS
COLLECTE OM	25,5	1,5
COLLECTE CS	12,5	1,5
SERVICES SPÉCIAUX	11	
PATRIMOINE / RS	8,8	
DÉCHETERIE	18	
ADMINISTRATIFS	9,2	1
COMMUNICATION	4,5	
ACCUEIL	1,5	
TOTAL	91	4



14 camions benne

dédiés à la collecte OM et CS dont 4 camions benne en location et 2 mini-bennes dédiées à la collecte des points particuliers et rues étroites

4 Camions grue

pour le transfert/transport et la collecte de colonnes aériennes et enterrées dont 1 en location

1 Utilitaire 20 M³

utilitaire 20m³ pour le transfert des DEEE et diverses livraisons

13 bennes déposables de 30 m³

1 Container

de stockage DEEE sur le site d'Amilly

3 fourgons

réparation/livraison de bacs, nettoyage des points d'apports volontaires.

4 engins de manutention

dont 2 chargeuses dédiées aux déchèteries, 1 télescopique et 1 chariot élévateur

5 Véhicules légers

de service.

Les sites



3 sites

- **Corquilleroy :**

une déchèterie, une plate-forme de compostage, les garages et entrepôts, du stockage et les bureaux administratifs

- **Amilly :** une déchèterie et une Unité de Valorisation des Ordures Ménagères.

- **Dordives :** une déchèterie








INDICATEURS TECHNIQUES

Rapport d'Activités 2020



Les indicateurs techniques exposés dans les pages suivantes illustrent les performances du syndicat en matière de collecte et de traitement des déchets.



1/ La collecte des Ordures Ménagères Résiduelles (OMR)

L'année 2020 a été marquée par les différentes phases de confinement dûes à l'épidémie de la COVID-19.

Durant la première phase, le centre de tri d'Ormoy n'a pas pu réceptionner la totalité des tonnages de Collecte sélective et 113,35 tonnes d'emballages et de Journaux Revues Magazines ont été détournées vers l'incinération, soit près de 0,6% des tonnages d'OMR. La deuxième conséquence des confinements est l'augmentation de la production de déchets par les ménages soit 3,4 %.

Aucune conséquence n'a été engendrée sur les services de collecte, et celle-ci a pu s'effectuer selon les tournées habituelles en porte à porte, selon les équipes du matin (7) et du soir (4) au minimum une fois par semaine.

Les colonnes enterrées, installées majoritairement au pied des immeubles collectifs, sont vidées deux fois par semaine.

Le personnel affecté au service de collecte en porte à porte de ces déchets représente **29,50 %** des agents, ainsi qu'une personne dédiée à la collecte des collectifs.

Une fois collectées, les OMR sont acheminées à Amilly pour être incinérées dans l'Unité de Valorisation des Ordures Ménagères.

Bilan des tonnes collectées :

ANNÉE	Tonnage collecté par le SMIRTOM	Population en nombre d'hab. réf. CITEO	Ratio kg/hab/an
2016	19 613,00	76 870	255,15
2017	19 455,51	76 870	253,10
2018	19 303,45	78 589	245,63
2019	18 899,00	79 214	238,58
2020	19 651,00	79 139	248,31

Soit une augmentation de 4%

Bilan des tonnes livrées à Amilly :

Apporteurs	Tonnages 2018	Tonnages 2019	Tonnages 2020	Evol.
SMIRTOM	18 898,30	18 575,00	19 289,59	4 %
BOIS	1 704,40	1 205,00	1 960,00	63 %
Particuliers	405,15	324,00	361,41	12 %
SAR	4 520,63	4 357,00	4 509,00	3 %
Tonnage extérieur	675,21	794,00	569,00	-28 %
TOTAL REÇU			26 689,00	2 %

Le traitement des OMR

Par délibération en date du 15 juin 2010, le SMIRTOM a adopté le principe d'une délégation de service public de traitement des déchets par valorisation énergétique et vente de chaleur.

La procédure de choix du délégataire a été conclue le 23 juillet 2013 par la signature d'une convention de délégation du service public de traitement par valorisation énergétique avec la Société Suez RV Energie.

Cette délégation permet de réaliser et d'amortir les investissements correspondants sur la durée du contrat, sur 20 ans.

La vente de chaleur a débuté le 06 janvier 2015, par le déploiement du réseau vers le centre hospitalier jusqu'à l'Établissement Scolaire EREA Simone Vieil, r égit sous une convention quadripartite avec la Mairie d'Amilly.

En 2020, une nouvelle convention a été signée avec la Mairie de Montargis pour le développement du réseau jusqu'au quartier de la Chaussée.

Bilan des tonnes de sous-produits issus de l'incinération :

REFIOM	836 t
METAUX	371 t
Mâchefers	5 289 t

2/ La Collecte Sélective (CS)

Elle concerne les emballages triés et collectés dans le bac jaune et colonne à emballages, les cartons bruns déposés en déchèterie et le verre ménager déposé dans les colonnes.

A/ La collecte des Emballages et Journaux Revues Magazines (JRM)

Les tonnages d'emballages et de Journaux Revues Magazines, stabilisés depuis 2 ans, ont subi une baisse de 9 % suite à l'épidémie de Covid-19, soit 357 tonnes en moins de collectées. Avec ces 357 tonnes, il faut ajouter les 131 tonnes détournées vers l'unité d'incinération.

Cette baisse s'explique par la fermeture des commerces engendrant une baisse notable du flux Journaux Revues Magazines mis sur le marché et donc une **perte de 480,80 tonnes de papiers en moins pour le SMIRTOM**.

Bilan des tonnes collectées :

Années	2019	2020
Tonnages Collectés	3 956,51	3 609,56

Les déchets recyclables collectés sont acheminés sur le site de Corquilleroy afin d'y être stockés puis compactés en vue d'être transférés vers le centre de tri SOREPAR à Ormoy dans l'Yonne (le stock réalisé est la différence entre les tonnages collectés et livrés).

ce centre de tri assure le tri par matériau et leur conditionnement en vue de leur expédition vers les filières de valorisation, matière par matière.

En 2020, ce sont **3 434,21 tonnes** qui ont été envoyées chez les recycleurs, dont 885,37 tonnes de refus valorisés en combustibles solides de récupération (CSR).

Bilan des tonnes livrées à Ormoy :

Années	2018	2019	2020
Tonnages triés	3 905	3 916	3 649

Chaque mois, la caractérisation des tonnages entrants au centre de tri permet de connaître la qualité du tri de la collectivité ainsi que la répartition des matériaux en vu de leur envoi vers les différents recycleurs.

En 2020, le taux de refus, qui jusque là était stable, a augmenté de 4,9 %.

Cette fluctuation est due toujours majoritairement à la présence de verre, de textile et d'ordures ménagères.



▲ Unité de valorisation des OMR - AMILLY



▲ Centre de tri COVED - ORMOY (89)

Les collectes



B/ La collecte du carton « brun »

La collecte du carton est réalisée

- en **apport volontaire** dans les 3 déchèteries du syndicat pour les particuliers et les professionnels.
- en **porte à porte** pour les professionnels : soit par le service Redevance Spéciale pour les commerçants ou par l'ALPEJ pour les commerçants du centre-ville de Montargis. Cette collecte est planifiée après la signature d'une convention auprès du service redevance spéciale, elle donne lieu à une facturation trimestrielle.

Bilan des tonnages cartons collectés

Type de collecte	2019	2 020
Déchèterie d'AMILLY	176,08	124,06
Déchèterie de CORQUILLEROY	158,24	358,38
Déchèterie de DORDIVES	72,68	44,03
ALPEJ	49,89	38,74
REDEVANCE SPÉCIALE	108,42	96,88
Total annuel	565,31	662,09

La collecte du carton par les déchèteries représente 526,47 tonnes en 2020.

Une fois collectées, les bennes sont acheminées par le service transfert/transport du SMIRTOM vers le centre de tri VEOLIA situé à Lorris. Une fois conditionné, le carton est expédié vers les filières de recyclage.



C/ La collecte du verre

Elle se fait grâce à des points d'apport volontaire composés de colonnes (aériennes, semi-aériennes et enterrées) sur l'ensemble des 36 communes du syndicat. Au total, 144 colonnes aériennes et 32 colonnes enterrées sont implantées à ce jour.

L'ensemble du verre est stocké sur Corquilleroy en vue de son chargement avant transfert vers une usine de recyclage, soit **2 283,40 tonnes en 2020**.



À RECYCLER

EMBALLAGES EN VERRE



POTS ET BOCAUX EN VERRE



BOUTEILLES EN VERRE



Les chiffres clés

Ordures Ménagères Résiduelles

1 à 5 passages par semaine
selon le territoire

19 651 tonnes

248,31 kg/hab.

Emballages et papiers

1 passage par semaine
1 passage tous les 15 jours
selon le territoire

3 609 t collectées

soit 45,60 kg/hab.

et 43,39 kg valorisés

Cartons Bruns

Bennes en Déchèteries

526,47 t

6,65 kg/hab.

Verre

Bornes d'apports

2 181,62 t

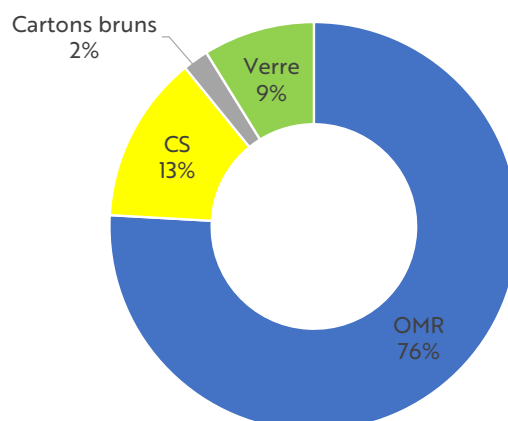
27,57 kg/hab.

28,85 kg recyclées

Bilan des matériaux recyclés en tonne issus de la Collecte Sélective

COLLECTE SÉLECTIVE / VALORISATION DES MATIÈRES 2020				
Matériaux expédiés	2019	2020	EVOL	"Performance kg/hab"
JRM	1572,7	1091,9	-30,57 %	13,80
ACIER	114,16	134,86	18,13 %	1,70
ALU	6,5	8,59	32,15 %	0,11
EMR (cartonnette)	845,794	799,715	-5,45 %	10,11
FILM PE	44,38	59,46	33,98 %	0,75
MIX PEHD	129,28	117,21	-9,34 %	1,48
MIX PET CLAIR	246,44	254,57	3,30 %	3,22
MIX PET FONCE	48,54	50,08	3,17 %	0,63
TETRA	50,43	32,46	-35,63 %	0,41
REFUS DE TRI	692,66	885,369	27,82 %	11,19
TOTAL EMBALLAGES/JRM	3 750,88	3 434,21	-8,44 %	43,39
VERRE	2 210,30	2 283,40	3,31 %	28,85
TOTAL CS hors cartons déchèterie	5 961,18	5 717,61	-4,09 %	72,25
CARTON PARTICULIERS	400,71	526,47	31,38 %	6,65
TOTAL	6 361,89	6 244,08	-1,85 %	78,90

Répartition des déchets par habitant



Les déchèteries



3 déchèteries



Les HORAIRES :

AMILLY 215, route de Paucourt
Site soumis à déclaration contrôlée

CORQUILLEROY 20, rue de Chaumont
Site classé : Installation Classée Pour la Protection de l'Environnement soumis à autorisation

DORDIVES route de Bransles
Site soumis à déclaration contrôlée

Les trois sites sont ouverts du lundi au samedi de 8h à 11h45 et de 13h30 à 16h45

Les sites de Dordives et Corquilleroy acceptent les gravats inertes.

Aucun des sites n'accepte les extincteurs, les pneus, les déchets amiantés, les déchets de soins.

Bilan des tonnes collectées

En 2020, les 3 déchèteries ont été fermées ponctuellement lors du premier confinement. Elles ont été réouvertes avec la mise en place d'un système de prise de rendez-vous permettant la gestion des personnes sur sites et le respect des règles sanitaires mises en place pour la protection des usagers et des agents.

En 2020, **14 752,50 tonnes de déchets ont été collectées** sur les trois sites, et **9 425,98 tonnes de déchets verts**, soit **24 178,48 tonnes pour l'ensemble des déchèteries**.

TYPE DE DÉCHETS	AMILLY		CORQUILLEROY		DORDIVES		TOTAUX	EVOL.
	2019	2020	2019	2020	2019	2020	2020	19/20
CARTON	178,93	124,06	172,24	358,38	49,54	44,03	526,47	31 %
BOIS	803,90	552,35	1 801,88	1 626,74	400,75	380,34	2 559,43	-15 %
FERRAILLE	311,67	268,04	610,38	576,60	160,35	169,80	1 014,44	-6 %
TOUT VENANT	1 287,20	1 084,00	2 568,00	2 426,10	598,90	597,65	4 107,75	-8 %
TOUT VENANT / PLACO	262,70	252,55	696,45	557,45	154,50	132,95	942,95	-15 %
D3E Eco-systèmes	228,58	204,55	316,22	296,36	106,68	99,45	600,36	-8 %
D3E PAM ressourcerie	4,49	-	65,49	81,39	-	-	81,39	16 %
DMS Eco dds	21,72	24,79	37,70	43,409	15,00	18,19	86,39	16 %
DMS	35,09	23,93	56,36	44,014	14,97	14,988	82,93	-22 %
DTQD Piles	3,89	4,11	2,77	2,62	0,59	0,50	7,23	0 %
Batteries	4,28	4,10	6,73	5,16	1,18	0,00	9,26	-24 %
Huiles	10,26	8,37	20,52	19,98	7,65	6,57	34,92	-9 %
Tubes fluos	0,40	0,29	0,90	1,16	0,24	0,14	1,58	2 %
Ampoules	0,12	0,12	0,34	0,32	0,00	0,15	0,60	30 %
Encre		0,86	-	0,86		0,06	1,77	-30 %
GRAVATS non valorisables	-	-	1 607,22	-	277,80	-	-	-100 %
GRAVATS valorisables	-	-	3379,68	3989,78	636,39	704,49	4 694,27	17 %
TOTAUX / AN	3 174,40	2 552,11	11 342,88	10 030,30	2 424,55	2 169,31	14 751,73	-13 %
DÉCHETS VERTS	3 535,99	2 819,32	4 754,54	5 843,78	741,30	762,88	9 425,98	4 %

Le traitement : prestataires et contrats

Chaque déchet déposé en déchèterie suit une filière d'élimination ou de valorisation spécifique selon sa nature, d'où l'importance du suivi des consignes de dépôt.

Au fil du temps de nombreuses filières de valorisation se sont mises en place, afin de permettre le recyclage ou la valorisation de nouvelles matières. Ces filières évoluent, et certaines demandent plus de rigueur dans le tri qui est fait en haut de quai lors des dépôts des usagers.

LES PRESTATAIRES TITULAIRES DES MARCHÉS EN 2020 étaient les suivants :

- **Lot N°1 : Enlèvement et traitement des végétaux et bois**
SEPUR
- **Lot N°2 : Évacuation des refus de compostage :**
SAS DECHAMBRE
- **Lot N°3 : Gestion partielle de la plate-forme de compostage :**
SAS DECHAMBRE COMPOST
- **Lot N°4 : Conteneurisation, transport et valorisation des gravats valorisables :** SEPUR
- **Lot N°5 : Conteneurisation, transport et valorisation des gravats non valorisables :** SEPUR
- **Lot N°6 : Conteneurisation, transport et reprise des ferrailles :**
SEPUR
- **Lot N°7 : Enlèvement et traitement des déchets dangereux spécifiques hors périmètre Eco-DDS**
MARTIN ENVIRONNEMENT

- **Enlèvement et traitement des batteries :**
BARTIN RECYCLING
- **Enlèvement et traitement du tout-venant**
SITA CENTRE OUEST

LES PRESTATAIRES sous convention :

- **pour les piles :** COREPILE
- **pour les cartouches d'encre :**
COLLECTORS
- **pour les textiles :**
l'association IMANIS
- **pour les D3E :**
FAP chantier ICARE

LES ECO-ORGANISMES* liés par une convention

- **pour les déchets dangereux :**
EcoDDS
- **pour les lampes :** RÉCYLUM
- **pour les D3E :** OCAD3E
coordinateur Eco-Système

A Noter :

Les éco-organismes sont des structures créées pour organiser la collecte des produits et équipements en fin de vie. Ils sont mis en place par les producteurs de ces déchets, dans le cadre de la Responsabilité Élargie des Producteurs (REP).

Ils apportent aux collectivités des solutions techniques de collecte et de traitement, ainsi que des soutiens liés aux performances et aux actions de communication engagées par celles-ci.

Les déchèteries



Les déchets verts

La collecte des déchets verts est assurée en apport volontaire dans les trois déchèteries.

Sur Dordives, une benne spécifique pour ces déchets est mise en place.

Sur les sites de Corquilleroy et d'Amilly, la réception se fait sur les plates-formes à même le sol.

Celle d'Amilly ne sert qu'au dépôt et au broyage des végétaux.

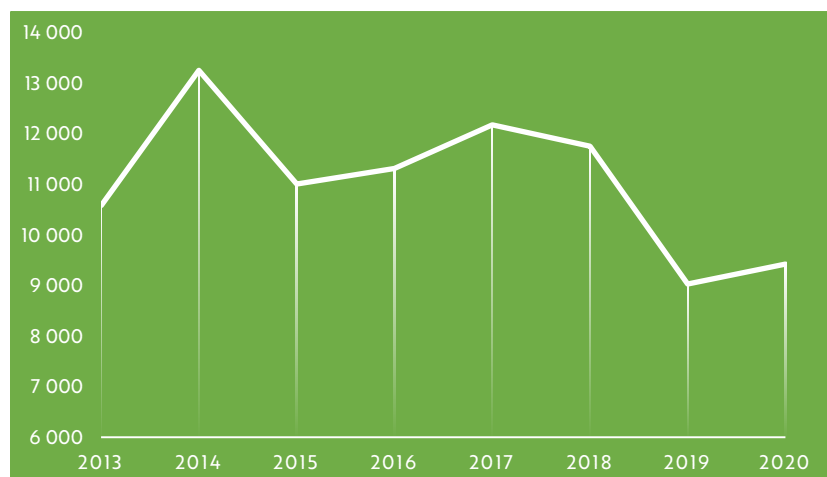
Une fois broyés, les déchets verts sont évacués par l'entreprise SEPUR, pour être compostés sur leur plate-forme.

Les déchets verts de **Dordives et Corquilleroy** sont **compostés sur l'installation de Corquilleroy**, où ils suivent les différentes étapes nécessaires à la production de compost. Les refus de criblage sont évacués par l'entreprise Dechambre.

En 2020, **3 657,54 tonnes** de compost ont été produites.



Évolution des déchets verts entrants de 2013 à 2020



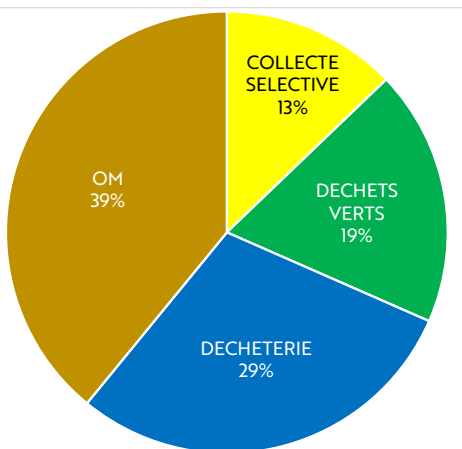
Les chiffres clés

Synthèse de collecte et traitement

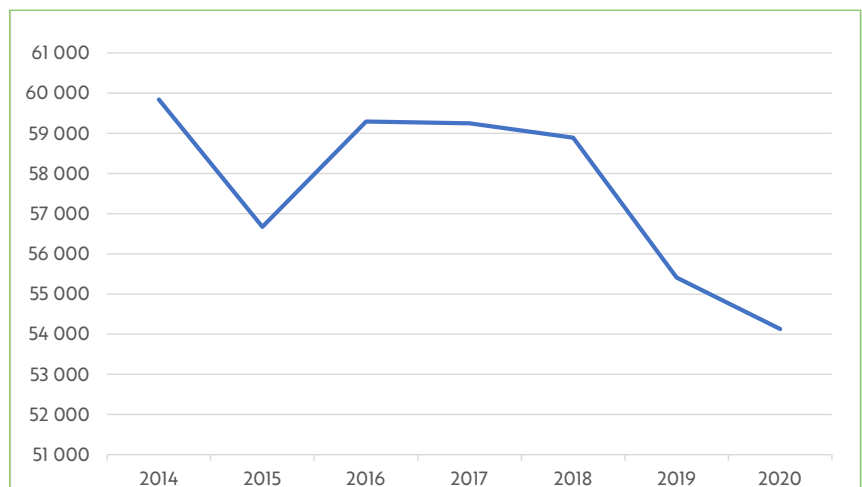
MODE DE COLLECTE	DECHETERIE		PORTE A PORTE		APV		APPORT à l'UVE hors 3CBO		TOTAL
	TONNES	%	TONNES	%	TONNES	%	TONNES	%	
DÉCHETS									
OM			19 289,59	98,16 %			361,41	1,84 %	19 651,00
TOUT VENANT	4 107,75	100,00 %							4 107,75
TOUT VENANT PLACO	942,95	100,00 %							942,95
D3E	681,75	100,00 %							681,75
METAUX	1 014,44	100,00 %							1 014,44
BOIS	2 559,43	100,00 %							2 559,43
DMS	169,32	100,00 %							169,32
DTQD	51,40	100,00 %							51,40
GRAVATS NV	0,00	0,00%							0,00
GRAVATS V	4 694,27	100,00 %							4 694,27
TUBES FLUOS	1,58	100,00 %							1,58
AMPOULES	0,60	100,00 %							0,60
ENCRE	2,54	100,00 %							1,77
DÉCHETS VERTS	9 425,98	100,00 %							9 425,98
VERRE		0,00 %			2 181,62	100,00 %			2 181,62
EMBALLAGES/JRM			3 233,54	89,58 %	376,02	10,42 %			3 609,56
CARTON	526,47	79,52 %	135,62	20,48 %					662,09
TOTAL/MODE	24 178,48	48,59 %	22 658,75	45,54 %	2 557,64	5,14 %	361,41	0,73 %	49 755,51

Répartition des déchets confondus

collectés par catégorie :



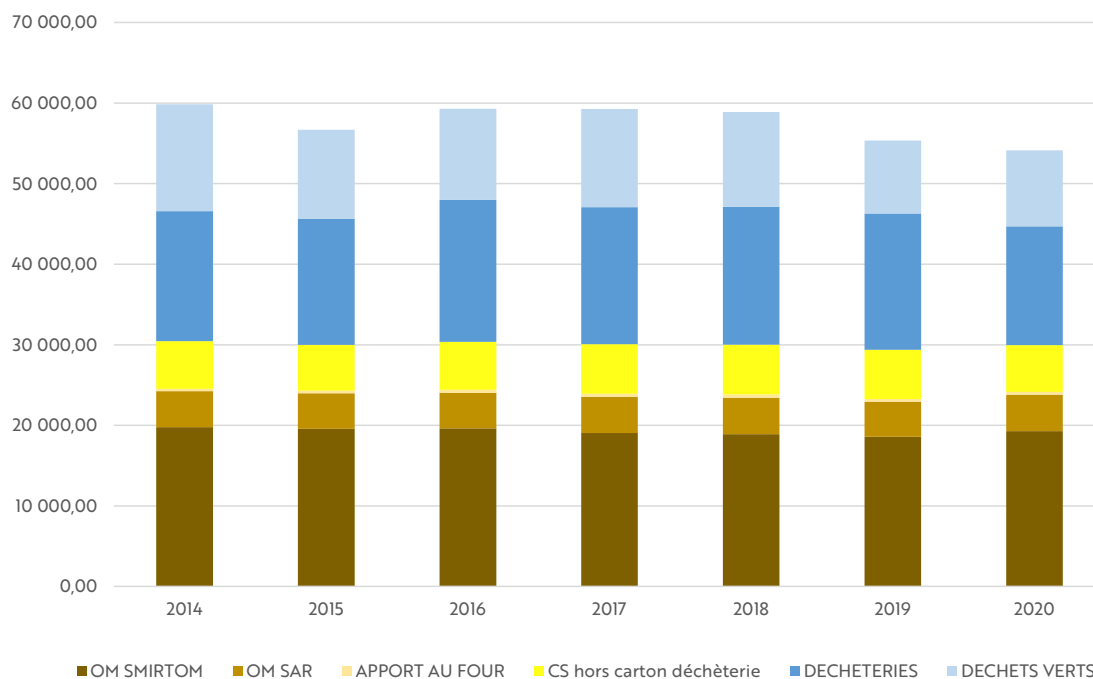
Évolution des tonnages collectés : tous modes de collecte



Les chiffres clés



Évolution des tonnages par typologie de flux de 2014 à 2020 :



Unité de valorisation AMILLY (45)	Centres de tri SOREPAR (89) Tonnages sortants – refus inclus	Centres de tri VEOLIA (45) Tonnages sortants – refus inclus
OMR : 19 651,00 t	COLLECTE SÉLECTIVE : 3 434,21 t	CARTONS : 636,44 t
BOIS : 2 559,43 t		
TOTAL : 22 210,43 t	TOTAL : 3 434,21 t	TOTAL : 636,44 t

Apports en déchèteries et valorisation Matière (VM) ou Énergétique (VE)	Tonnes	Collecte Sélective	Tonnes
FERRAILLES (VM)	1 014,440 t	VERRE	2 253,36 t
TOUT-VENANT (VE) : 70 % valorisables sur 4 107,75 t	2 875,425 t	EMBALLAGES (VM)	1 456,945 t
GRAVATS (VM)	4 694,27 t	JRM (VM)	1 091,90 t
DMS/DTQD (VE + VM)	220,72 t	CARTONS (VM)	597,16 t
DEEE (VM)	681,75 t	REFUS de TRI (VE)	885,369 t
DÉCHETS VERTS COMPOST	3 657,54 t		
TOTAL	13 144,14 t	TOTAL	6 284,74 t


La crise COVID

Services collectes

Les collectes n'ont pas été impactées par la crise. Le service a été assuré dans le respect des consignes sanitaires pour le personnel.

Services accueil, déchèterie et communication

Après avoir été fermés plusieurs semaines, les déchèteries ont pu réouvrir avec la mise en place d'une prise de rendez-vous via la plate-forme : rdv-decheterie. Afin de pouvoir répondre et accompagner les usagers dans cette prise de rendez-vous, l'accueil téléphonique a été renforcé par les ambassadeurs du tri.



Rendez-vous Déchèterie

Programmez votre prochaine visite dans la déchèterie la plus proche.

Service proposé par votre collectivité


[Prendre rendez-vous](#)

Nouveau !

Connectez-vous sur le site <https://rdv-decheterie.fr> et laissez-vous guider.

Service proposé uniquement aux usagers détenteurs de la carte d'accès du SMIRTOM

En cette période de pandémie, nous vous demandons de respecter l'ensemble des gestes barrières préconisés par le gouvernement, et de prévoir si possible un masque et des gants.



[Prendre rendez-vous en déchèterie](#)

Le Mail de TOM

Informations pratiques, recyclage des déchets, gestes à adapter...

Édition spéciale COVID - 19



Merci pour votre soutien !

Continuité des services de collecte

Vous êtes nombreux à soutenir nos agents de collecte qui, malgré la pandémie et le confinement, continuent à assurer l'ensemble des collectes de vos déchets ménagers. Merci pour vos dessins et messages d'encouragement...

Et côté déchèterie !

Vous avez été nombreux à nous contacter

Aujourd'hui, nous vous proposons une réouverture progressive des trois déchèteries du SMIRTOM

Les gestes barrières




CORONAVIRUS, POUR SE PROTÉGER ET PROTÉGER LES AUTRES



Se laver très régulièrement les mains



Tousser ou éternuer dans son coude ou dans un mouchoir



Utiliser un mouchoir à usage unique et le jeter



Saluer sans se serrer la main, éviter les embrassades

Vous avez des questions sur le coronavirus ?

www.gouvernement.fr/info-coronavirus 0 800 130 000

La distance sociale préconisée



Réouverture des déchèteries !

Vous avez été très nombreux à nous solliciter et à nous contacter concernant la réouverture possible de nos déchèteries.

Conscients des désagréments auxquels vous avez dû faire face, nous sommes à même aujourd'hui de vous proposer une ouverture de nos trois sites sur rendez-vous.

Pour cette première semaine de réouverture, nous nous devons de limiter les apports uniquement aux déchets verts, avant un retour à la normale dans les semaines à venir.

L'accès se fera après votre prise de rendez-vous, à fréquence régulière (tous les quarts d'heure) afin de limiter le nombre de personnes sur chaque site en même temps, et ce de 8h à 16h45 sans interruption.

1 Prendre rendez-vous en déchèterie

Une fois votre inscription réalisée, merci de vous munir impérativement de votre carte d'accès ainsi que de vos attestations de déplacement liées au COVID-19.

Nous vous demandons de bien vouloir respecter l'horaire que vous aurez choisi. En dehors de celui-ci, l'accès vous sera refusé.

Une seule personne par véhicule sera autorisée à pénétrer sur le site.

En cette période de pandémie, nous vous demandons de respecter l'ensemble des gestes barrières préconisés par le gouvernement, et de prévoir si possible un masque et des gants.

2


3 ATTESTATIONS : De déplacement dérogatoire de RDV-déchèterie

Nos services à votre disposition pour toutes questions.

N'hésitez pas à nous contacter en cas de problème pour la prise de rendez-vous. En effet, une permanence téléphonique est mise en place afin de vous assurer un accompagnement dans cette démarche.

T. : 06 75 74 96 48 ou 06 75 65 03 68

<https://www.rdv-decheterie.fr/>



Rendez-vous Déchèterie

RDV-déchèterie Mode d'emploi

Nouvelle plateforme de prise de rendez-vous en déchèterie : www.rdv-decheterie.fr

Pendant cette période exceptionnelle de COVID-19, un service de prise de rendez-vous en ligne.

Ce service gratuit, proposé par votre collectivité, vous permet de programmer vos apports en déchèterie via une interface simple et claire. La plateforme vous guide dans les étapes :

Comment prendre rendez-vous sur la plateforme en ligne ?

En arrivant sur le site, commencez directement votre réservation en cochant la case «particuliers», en renseignant votre code postal et votre commune. Puis laissez-vous guider.

Description des étapes :

- Indiquez votre code postal et votre commune
- Sélectionnez votre déchèterie
- Précisez les déchets apportés
- Prenez rendez-vous à partir du lendemain grâce au calendrier qui s'affiche
- Confirmez votre inscription au service en remplissant le formulaire d'identification. Un mail de confirmation vous sera envoyé sur l'adresse de votre profil, avec l'attestation de prise de rendez-vous pour un apport en déchèterie.
- Présentez-vous en déchèterie à l'heure fixée, muni de :
 - l'attestation dérogatoire de déplacement avec le motif « Déplacements pour effectuer des achats de fournitures nécessaires à l'activité professionnelle et des achats de première nécessité dans des établissements dont les activités demeurent autorisées »
 - l'attestation de rendez-vous en déchèterie fournie par le site rdv-decheterie
 - votre carte d'accès.

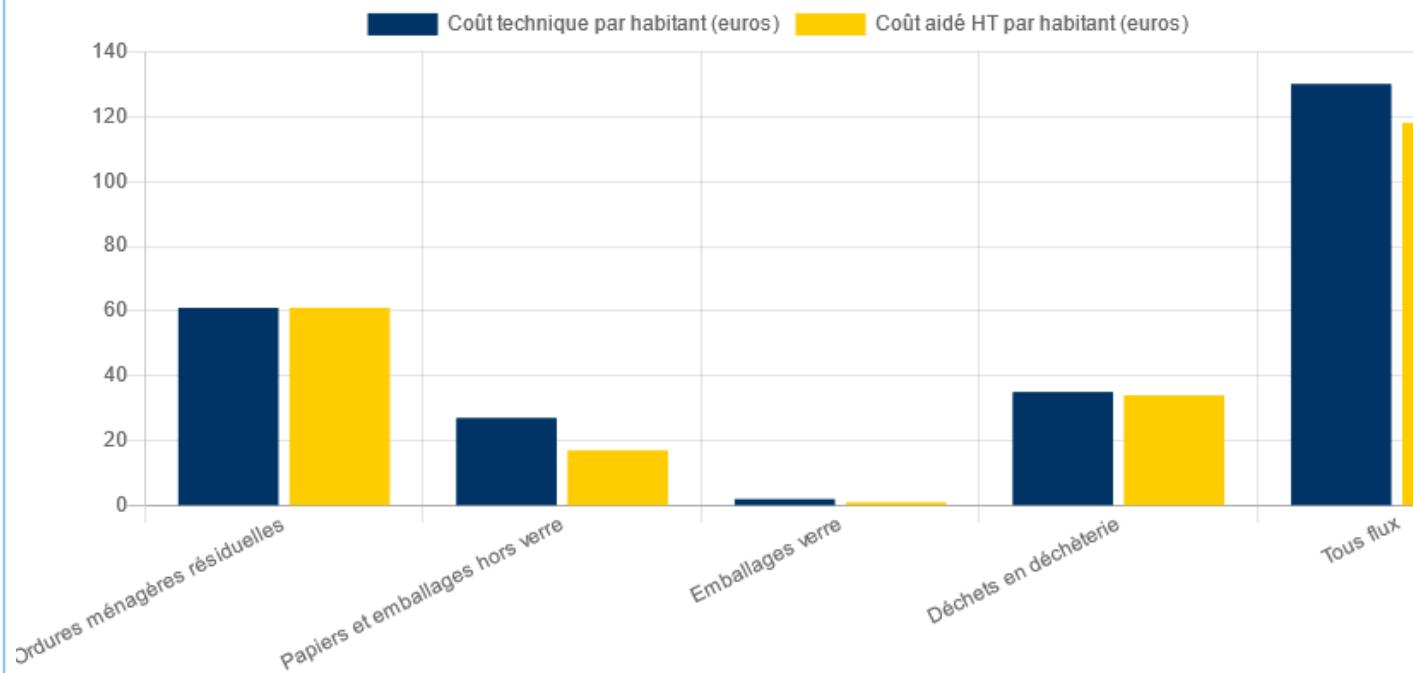
[Prendre rendez-vous](#)

Plateforme développée et proposée par la startup Française « INFOTRI » www.infotri.fr

<https://www.gouvernement.fr/info-coronavirus>



Coût technique et aidé HT



INDICATEURS FINANCIERS

Rapport d'Activités 2020

Les indicateurs financiers sont basés et extraits de la matrice des coûts, validée par l'ADEME selon la méthode Compta-Coût®

Principaux contrats

1- Prestations de collecte, transport et traitement

CONTRATS COLLECTE TRANSPORT ET TRAITEMENT		2020 TTC	EVOL.
SUEZ RV ENERGIE	Incineration	4 057 487,96 €	-0,41 %
	Transport – Traitement des DIB	638 823,01 €	-16,93 %
	Démantèlement Broyeur compost OM	8 276,40 €	-50,00 %
SOREPAR	Tri - transport Emballages et Journaux Revues Magazines	851 116,50 €	-5,18 %
VEOLIA	Tri des cartons bruns	37 839,55 €	25,08 %
ALPEJ	Collecte des cartons des professionnels	21 299,85 €	-14,21 %
SEPUR	Traitement des ferrailles	31 075,77 €	-80,45 %
SEPUR	Gravats inertes valorisables	56 065,06 €	-28,63 %
SEPUR	Gravats inertes non valorisables	499,82 €	
SEPUR	Déchets verts transport et traitement	29 919,49 €	
3CBO	Collecte des biodéchets	25 840,34 €	34,30 %
DECHAMBRE	Enlèvement des déchets verts excédentaires	291 335,84 €	23,23 %
	Broyage, criblage des déchets verts		
	Broyage du bois issu des déchèteries		
MARTIN	Produits dangereux – huiles usagées	85 896,64 €	51,63 %
CPO	Combustile	13 220,11 €	14,34 %
PICOTY GAZ	Gaz engins	17 407,48 €	37,16 %
FAP	Chantier de réinsertion démantèlement des DEEE et nettoyage des points d'apports volontaires	9 176,60 €	9,33 %
Picoty AVIA	Carburant	313 198,68 €	-6,11 %
TOTAL CONTRATS		6 479 493,75 €	-6,03 %

2- Autres contrats et prestations (liste non exhaustive)

AUTRES CONTRATS ET PRESTATIONS		2020 TTC	EVOL.
EDF	Fournisseur électricité	34 350,39 €	16,88 %
Lyonnaises des eaux	Eau et assainissement	12 119,28 €	12,24 %
SMACL	Assurances	53 285,40 €	6,12 %
CHAMBERSIGN	Abonnement certificat signature électronique	1 356,00 €	182,50 %
DOCAPOST	Abonnement Fast signature	2 729,66 €	0,00 %
WEKA	Abonnement documentation RH	2 724,76 €	4,92 %
ACHAT PUBLIC	Procédure de dématérialisation	2 028,00 €	0,00 %
DIGI VALUE	Maintenance informatique	6 056,12 €	0,18 %
LOGINATECH	Maintenance logiciels d'accès en déchèterie et gestions bacs	4 661,14 €	100,00 %
BODET	Contrat assistance Accès et Gestion du temps	3 084,60 €	1,84 %
STRADA	Maintenance logiciel	236,34 €	2,82 %
LA POSTE	Frais d'affranchissement	1 798,90 €	-41,14 %
NEOPOST	Location machine à affranchir	367,20 €	-14,27 %
ORANGE	Télécommunication	15 984,45 €	-1,02 %

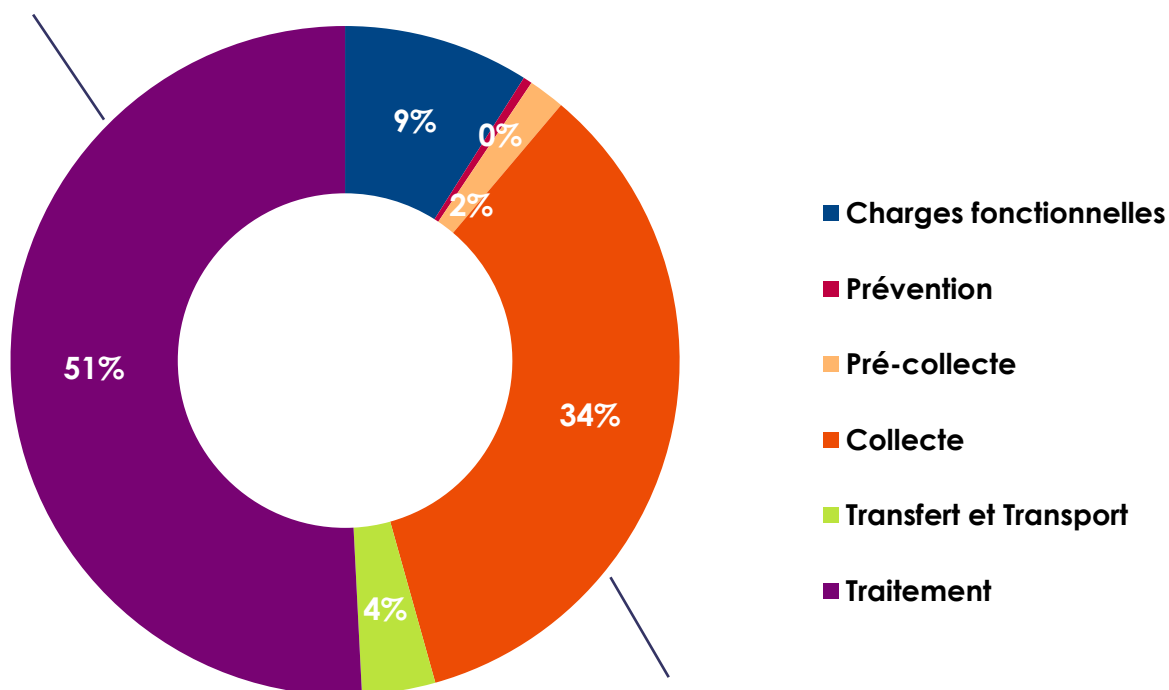
2- Autres principaux contrats et prestations (suite)

AUTRES CONTRATS ET PRESTATIONS		2020 TTC	EVOL.
NATIXIS INTERTITRES	Tickets restaurants	98 104,50 €	-8,84 %
LYOVEL	Location fontaines à eau	2 059,20 €	20,83 %
DACTYL BURO	Location photocopieurs + fournitures	8 684,84 €	-1,47 %
CIRIL	Hébergement logiciel comptabilité et RH	6 566,40 €	300,00 %
BCF	Vérifications semestrielles appareil de levage et formation CACES	3 232,22 €	-60,83 %
SERREAU FORMATION	Formation FIMO/FCO	-	-100,00 %
APAVE	Vérification périodique des appareils de levage – divers diagnostics	2 635,78 €	130,28 %
BAUCHET PARC NATURE	Marché espaces verts	17 280,00 €	7,70 %
DERICHEBOURG	Frais de nettoyage des locaux de Corquilleroy	27 418,32 €	-6,25 %
MCTS	Entretien et suivi des portes et portails	-	-
SOLAR TECHNIC	Entretien et suivi des barrières automatiques – fourniture portail	1 529,50 €	-87,56 %
LECLERC DESIRE	Entretien de l'installation sanitaire, réseaux et canalisations chauffage etc.	5 225,24 €	-18,79 %
HAMEL	Interventions électriques	631,86 €	-83,17 %
MOREAU INCENDIE	Vérification annuelle et remplacement des extincteurs	2 199,69 €	-40,67 %
SOCOTEC	Vérification périodique des matériels	2 352,42 €	-20,52 %
BBJ ENVIRONNEMENT	Mission de contrôle DSP Traitement UVOM ou UVE	29 880,00 €	0,00 %
FINKBEINER	Maintenance intervention – colonnes mobiles atelier	307,24 €	-94,85 %
MINEBEA INTEC	Vérification périodique pont bascule – Corquilleroy	11 689,80 €	481,93 %
IMPRIMERIE LELOUP	Impression supports de communication etc..	2 126,16 €	46,09 %
C DESIGN	Fourniture adhésifs et panneaux extérieurs	518,40 €	-93,46 %
CREA	Architecte : bâtiment vestiaire douches	-	-100,00 %
Optae	Étude tarification incitative	29 640,00 €	60,81 %
Frédéric PRESLES	Divers travaux d'électricité	-	-100,00 %
BOM SERVICES	Location BOM	8 016,35 €	38,33 %
FISPAR	Location BOM	201 878,11 €	-43,33 %
M LOC	Location chariot télescopique déchèteries	43 607,40 €	-9,75 %
SELVI LORIN	Fourniture de pièces mécaniques et interventions	31 395,53 €	-31,68 %
SELVI LORIN	Location de BOM	68 544,00 €	0,70 %
EUROMASTER	Entretien des pneumatiques et fourniture	31 292,74 €	-5,52 %
TECHNI CONTRÔLE	Contrôles techniques des véhicules légers	1 220,00 €	2,52 %
ALEXIS ROBERT	Fournitures de bricolage divers services	6 864,11 €	0,28 %
NOVACOM/CLS	Maintenance, abonnements GPS et géolocalisation	12 409,20 €	6,72 %

Les coûts de service

1- Répartition des charges

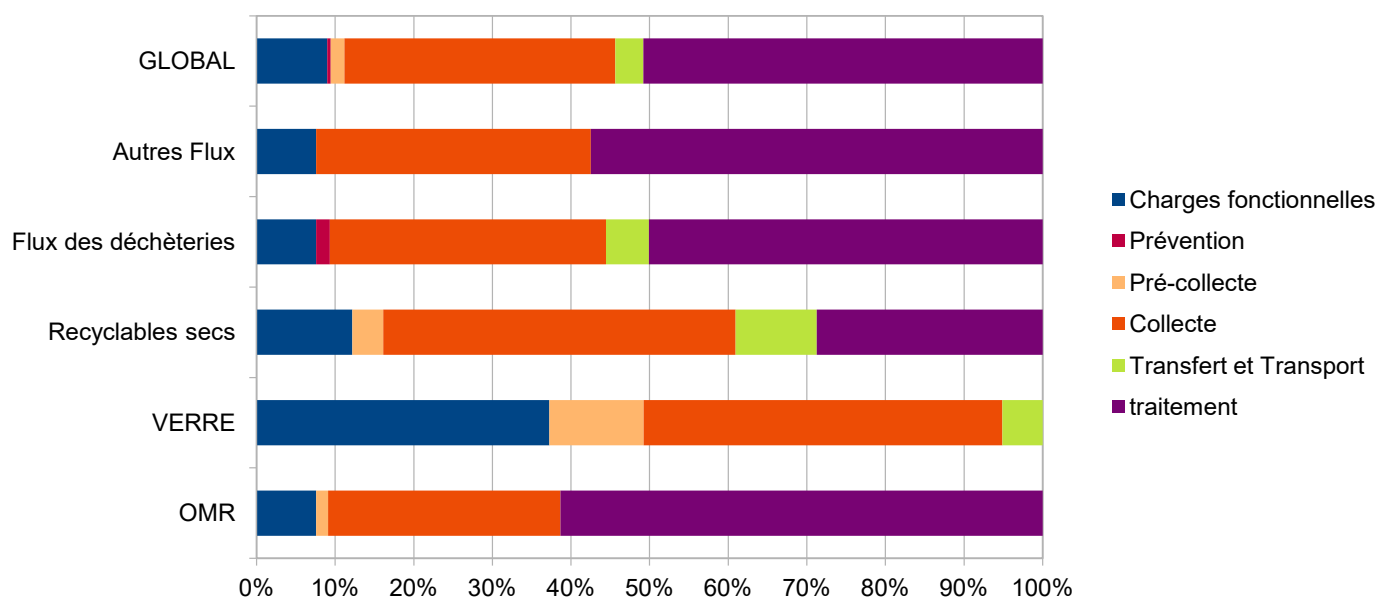
51 %
du coût est imputable
au traitement des déchets



34 %
pour les collectes

2- Répartition des coûts complets par étape techniques et par flux

	Charges fonctionnelles	Prévention	Pré-collecte	Collecte	Transfert et Transport	Traitement	TOTAL
OMR	466 051,00 €	-	94 407,00 €	1 821 285,00 €	0,00 €	3 780 560,00 €	6 162 303,00 €
VERRE	72 695,00 €	-	23 426,00 €	89 113,00 €	10 028,00 €	0,00 €	195 262,00 €
Recyclables secs	305 809,00 €	-	98 615,00 €	1 126 202,00 €	259 598,00 €	721 418,00 €	2 511 642,00 €
Flux des déchèteries	229 359,00 €	53 264,00 €	0,00 €	1 065 061,00 €	166 045,00 €	1 518 939,00 €	3 032 668,00 €
Autres Flux	29 411,00 €	0,00 €	0,00 €	135 993,00 €	-	223 477,00 €	388 881,00 €
GLOBAL	1 103 325,00	53 264,00 €	216 448,00 €	4 237 654,00 €	435 671,00 €	6 244 394,00 €	12 290 756,00 €



Les recettes

3 - Les recettes

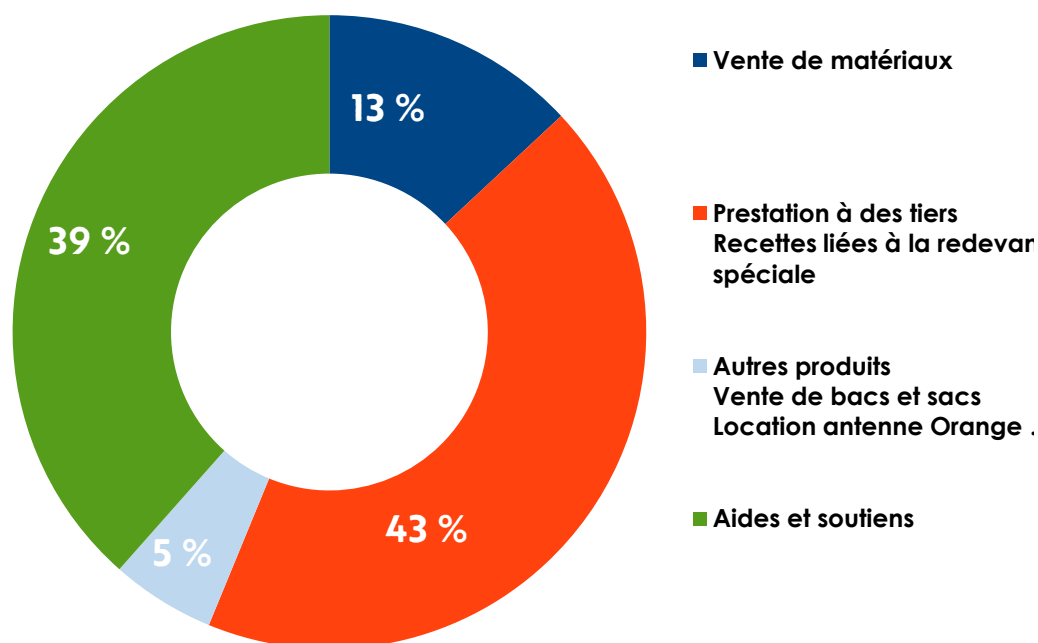
A/ Répartition des recettes

39 %

des recettes proviennent
des aides et soutiens

13 %

de la revente
de matériaux



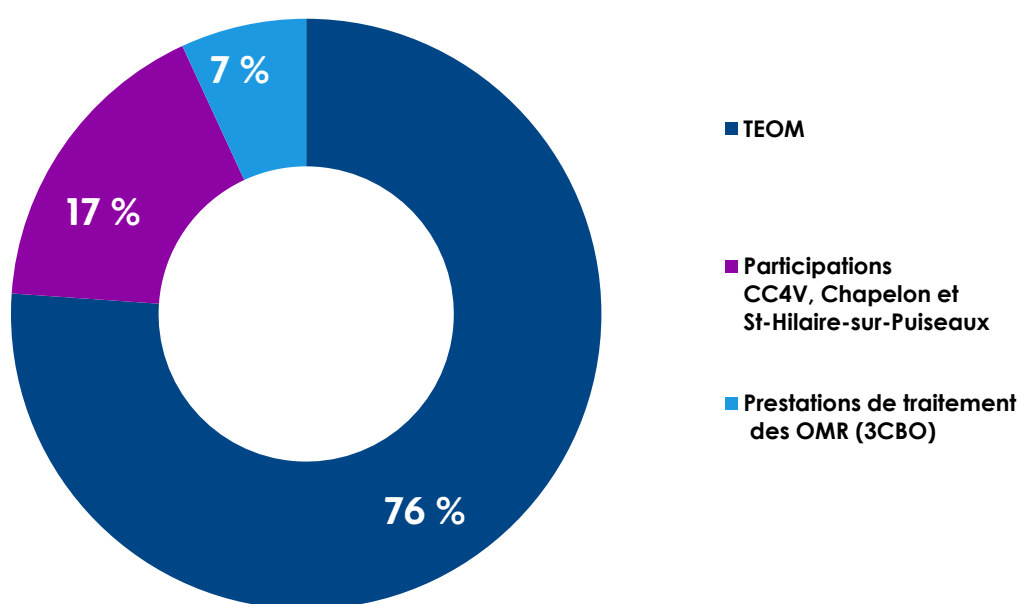
43 %

sont issues des prestations liées au
service redevance spéciale

	Aides et soutiens	vente de matériaux	Prestation à des tiers : redevance spéciale	Autre produits ventes de bacs...	TOTAL
OMR	15 049,00 €	-	821 554,00 €	92 366,00 €	928 969,00 €
VERRE	26 496,00 €	53 887,00 €	361,00 €	-	80 744,00 €
Recyclables secs	807 210,00 €	300 357,00 €	-	-	1 107 567,00 €
Flux des déchèteries	65 004,00 €	84 443,00 €	228 387,00 €	5 054,00 €	382 888,00 €
Autres flux*	0,00 €	14 942,00 €	89 296,00 €	-	104 238,00 €
GLOBAL	913 759,00 €	453 629,00 €	1 139 598,00 €	97 420,00 €	2 604 406,00 €

* Les autres flux : collecte redevance spéciale des cartons bruns et biodéchets des gros producteurs.

B/ Participations



Participations des collectivités

TEOM	7 831 216,00 €
Participations CC4V, Chapelon et St-Hilaire-sur-Puiseaux"	1 749 503,00 €
Prestations de traitement des OMR (3CBO)"	708 995,87 €
GLOBAL	10 289 714,87 €

Montant des dépenses de fonctionnement au compte administratif 2020 : 12 025 454,91 €

Les participations couvrent 86 % des dépenses de fonctionnement au lieu de 74% l'an passé.

Matrice des coûts

A/ Matrice 2020 : en euro HT / habitant (en cours de validation)

Année 2020 Montants HT / habitant			Flux des déchets						Total	
			Ordures ménagères résiduelles	Emballages verre	Papiers et emballages hors verre	Déchets en déchèterie	Déchets des professionnels	Déchets des collectivités		
Ratio en kg collecté/habitant			234,00	29,00	46,00	306,00	16,00	6,00	636,00	
Charges	Fonctionnelles	Charges de structure	4,87	0,12	2,18	2,83	0,28	0,07	10,36	
		Communication	---	0,77	1,55	---	---	---	2,32	
		TOTAL Fonctionnelles	4,87	0,90	3,73	2,83	0,28	0,07	12,69	
	Techniques	Prévention	---	---	---	0,65	---	---	0,65	
		Collecte et pré-collecte	---	---	---	---	---	---	---	
		Pré-collecte	1,11	0,29	1,22	---	---	---	2,62	
		Collecte	21,76	1,06	13,30	13,16	1,53	0,14	50,94	
		TOTAL Collecte et pré-collecte	22,87	1,35	14,52	13,16	1,53	0,14	53,56	
		Transfert/Transport	---	0,13	2,95	2,05	---	---	5,13	
		Traitement des déchets non dangereux	---	---	---	---	---	---	---	
		Tri et conditionnement	---	---	8,10	---	---	---	8,10	
		Compostage	---	---	---	4,07	---	---	4,07	
		Incinération	34,60	---	0,19	3,20	1,65	0,74	40,37	
		TOTAL Traitement des déchets non dangereux	34,60	---	8,29	7,27	1,65	0,74	52,55	
		Enlèvement et traitement des déchets dangereux	---	---	---	1,01	---	---	1,01	
		[REG] Transfert/Transport - Traitement des déchets non dangereux	---	---	---	9,21	---	---	9,21	
		[REG] Collecte - Compostage	---	---	---	---	0,18	---	0,18	
	TOTAL Techniques	57,47	1,47	25,76	33,34	3,36	0,88	122,27		
	TOTAL Charges			62,34	2,37	29,49	36,16	3,64	0,95	134,96
	[REG] Ventes de produits et d'énergie - Incinération			---	---	---	---	---	---	---
Produits	Industriels	Ventes de produits et d'énergie	---	---	---	---	---	---	---	
		Matériaux	---	0,54	2,04	1,32	0,09	---	3,99	
		Prestations à des tiers	---	---	---	---	0,02	---	0,02	
		Autres produits	1,21	---	---	0,07	0,16	---	1,44	
		TOTAL Industriels	1,21	0,54	2,04	1,39	0,27	---	5,45	
	Soutiens	Soutiens des éco-organismes	0,06	0,33	10,52	0,73	---	---	11,64	
	Aides	Reprises des subventions d'investissements (amortissements)	0,06	0,01	0,01	---	---	---	0,09	
		Subventions de fonctionnement	---	---	---	---	---	---	---	
		Aides à l'emploi	---	---	---	---	---	---	---	
TOTAL Aides		0,06	0,01	0,01	---	---	---	0,09		
TOTAL Produits			1,33	0,88	12,58	2,12	0,27	---	17,18	
Fiscalité et financement déchets	Montant de la TVA acquittée		4,87	0,09	2,25	2,17	0,25	0,08	9,72	
	Financement déchets direct	TEOM	98,96	---	---	---	---	---	98,96	
		Redevance spéciale & facturations usagers	---	---	---	2,51	10,33	0,34	13,18	
		TOTAL Financement déchets direct	78,59	---	---	2,51	10,33	0,34	91,77	
	Contribution des collectivités		31,60	---	---	---	---	---	31,60	
TOTAL Financement déchets			103,68	---	---	2,51	10,33	0,34	116,86	

B/ Synthèse des coûts en € HT/habitant en 2020 (en cours de validation) et 2019

Année 2020 Montants HT / habitant	Flux de déchets						Total
	Ordures ménagères résiduelles	Emballages verre	Papiers et emballages hors verre	Déchets en déchèterie	Déchets des professionnels	Déchets des collectivités	
Coût complet	62,34	2,37	29,49	36,16	3,64	0,95	134,96
Coût technique	61,12	1,84	27,45	34,78	3,37	0,95	129,51
Coût partagé	61,07	1,51	16,93	34,05	3,37	0,95	117,87
Coût aidé HT	61,01	1,49	16,91	34,05	3,37	0,95	117,78
TVA acquittée	4,87	0,09	2,25	2,17	0,25	0,08	9,72
Coût aidé TTC	65,88	1,59	19,16	36,22	3,62	1,04	127,50
Financement déchets							116,86

Année 2019 Montants HT / habitant	Flux de déchets						Total
	Ordures ménagères résiduelles	Emballages verre	Papiers et emballages hors verre	Déchets en déchèterie	Déchets des professionnels	Déchets des collectivités	
Coût complet		2,34	31,02	35,68	3,59	0,78	
Coût technique	61,71	1,66	27,23	34,55	3,24	0,78	115,97
Coût partagé	61,62	1,38	17,11	33,73	3,24	0,78	106,99
Coût aidé HT	61,52	1,32	17,04	33,73	3,24	0,78	106,79
TVA acquittée	4,56	0,06	2,11	2,22	0,23	0,07	8,33
Coût aidé TTC	66,08	1,38	19,15	35,95	3,47	0,85	115,12
Financement déchets							101,68

Fiche de synthèse 2019



Smirtom de la Région de Montargis 2019

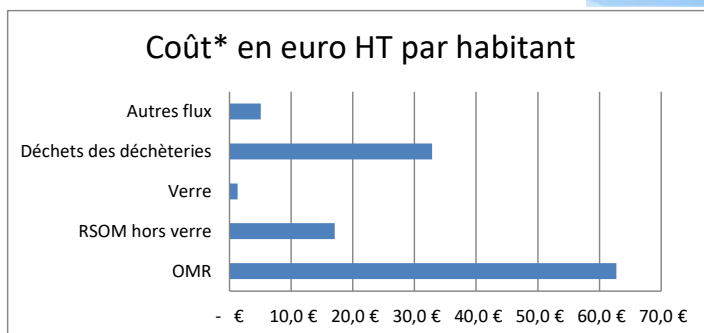
Typologie d'habitat Mixte à dominante rurale
Population 79 214

Vos coûts



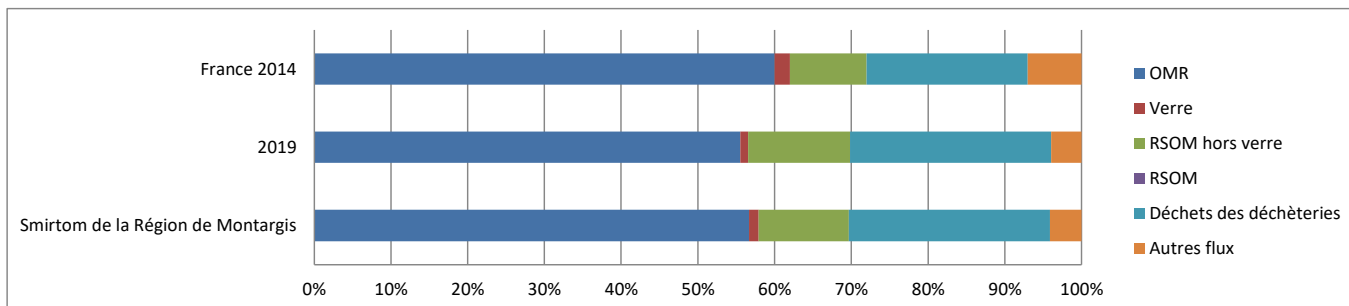
Coût* en euro HT par habitant

Flux collectés	Votre collectivité	France - Milieu Mixte à dominante rurale
OMR	62,7 €	46,0 €
RSOM hors verre	17,0 €	5,0 €
Verre	1,3 €	1,0 €
Déchets des déchèteries	32,9 €	25,0 €
Autres flux	5,1 €	2,0 €
Tous flux	119,0 €	79,0 €

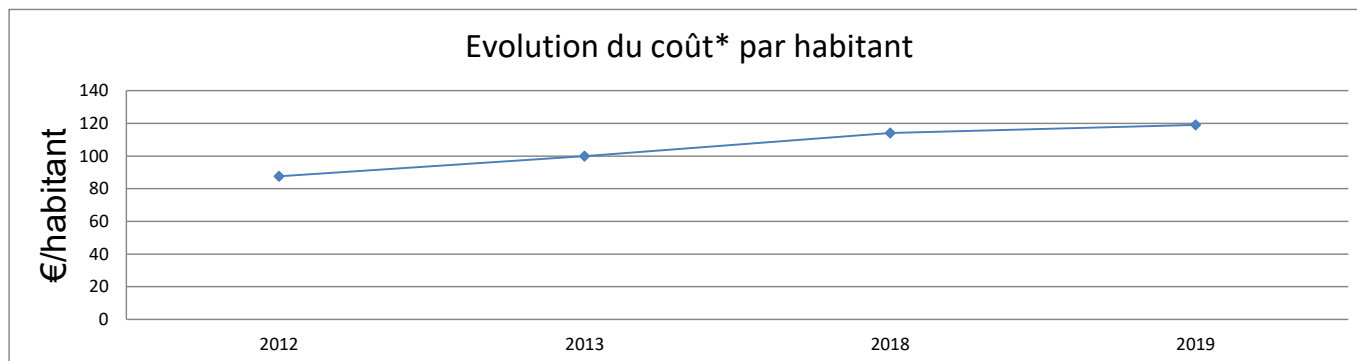


OMR : Ordures ménagères résiduelles
RSOM hors verre : Recyclables secs des ordures ménagères hors verre

Répartition du coût* par flux



Evolution du coût*



Ces coûts sont également disponibles en €/tonne dans votre Matrice des coûts sur SINOE® et les coûts nationaux sont consultables dans la synthèse du référentiel national des coûts.

[Télécharger la synthèse](#)

* Coût aidé (hors TVA) : ensemble des charges de gestion des déchets desquelles sont déduites les ventes de matériaux et d'énergie, les soutiens des éco-organismes, les aides diverses.

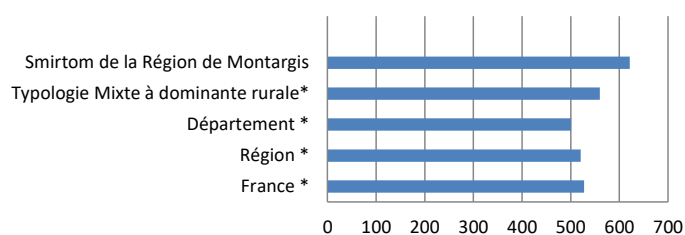
Vos tonnages



Quantités collectées et comparaison avec des valeurs de référence

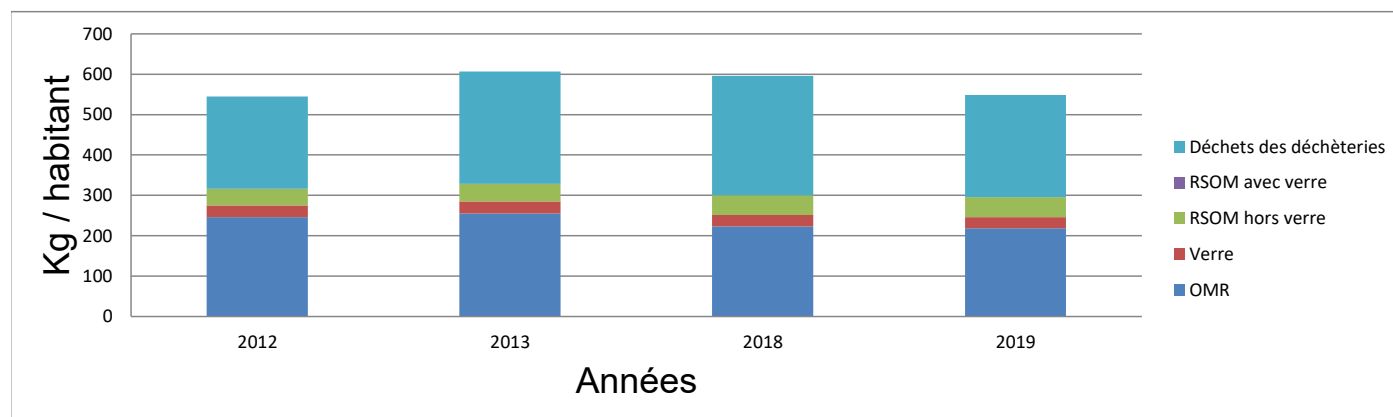
Flux collectés par votre collectivité	Kg/hab	Tonnage collecté
OMR	218	26 095
RSOM hors verre	49	3 916
Verre	28	2 210
Déchets des déchèteries (hors gravats)	254	20 128
Autres flux	-	94
Tous flux	455	53 429

Ratios tous flux de déchets confondus - kg/habitant



(*) Donnée issue de la dernière enquête collecte publiée par l'ADEME

Evolution des quantités collectées de votre collectivité



Commentaires

Source des données

Cette fiche est alimentée par les données de la Matrice des coûts renseignée par la collectivité et validée par l'ADEME. Le positionnement de la collectivité est réalisé à partir du « Référentiel national des coûts du service public de gestion des déchets » et de l'« Enquête collecte », études réalisées par l'ADEME.

ANNEXES

Rapport d'Activités 2020

Lexique

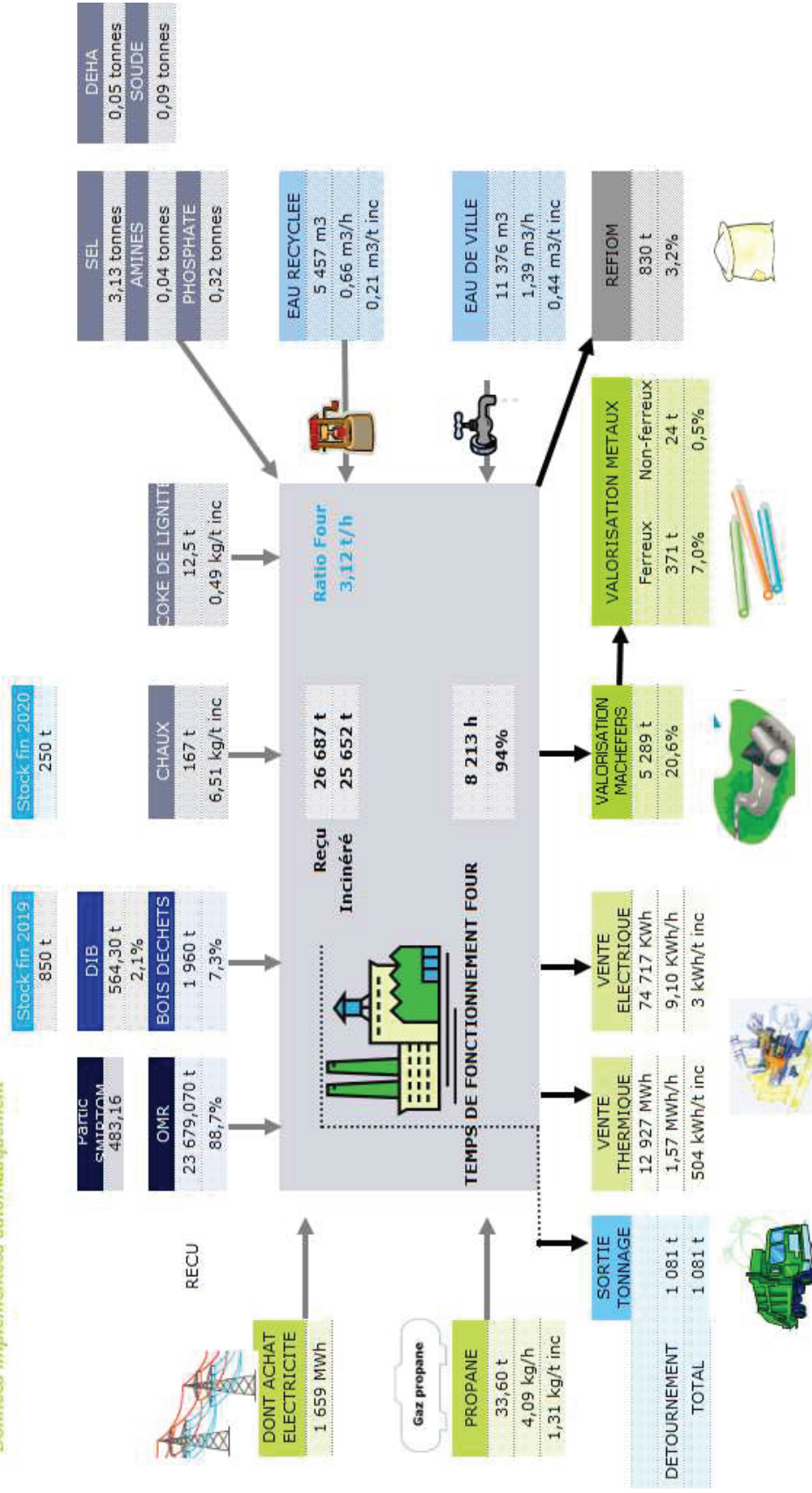
3CBO :	Communauté de Communes de la Cléry, du Betz et de l'Ouagne
ALPEJ :	Association Locale pour la Promotion de l'Emploi des Jeunes
A.M.E :	Agglomération de Montargis Et rives du loing
APV :	APport Volontaire (collecte réalisée au moyen de bacs collectifs ou colonnes à déchets).
B.O.M :	Benne de collecte des Ordures Ménagères
C.C.4.V :	Communauté de Communes des Quatre Vallées
CS :	Collecte Sélective
CSDU :	Centre de Stockage des Déchets Ultimes ou ISDND maintenant
DMS :	Déchets Ménagers Spéciaux
DTQD :	Déchets Toxiques en Quantité Dispersée
DEEE :	Déchets d'Équipements Électriques et Électroniques
EMR :	Emballages Ménagers Recyclables
OMR :	Ordures Ménagères Résiduelles
PET :	Polyéthylène
PEHD :	Polyéthylène Haute Densité
REFIOM :	Résidus d'Épuration des Fumées d'Incinération des Ordures Ménagères
RS :	Redevance Spéciale
SIVU :	Syndicat Intercommunal à Vocation Unique
UIOM :	Usine d'incinération des Ordures Ménagères
UVE :	Unité de Valorisation Énergétique

8 Synthèse des flux 2020

SYNTHESE DES FLUX - TONNAGE ET VALORISATION

Données implémentées automatiquement

ANNEE : 2020





Rapport d'Activités 2020

SMIRTOM de Montargis - 20, rue de Chaumont
45120 CORQUILLEROY